

先機環球基金系列—先機環球動態債券基金(基金之配息來源可能為本金)

投資人須知【第一部分：基金專屬資訊】

刊印日期：2026 年 1 月 30 日

- (一) 投資人申購前應詳閱投資人須知（包括第一部分及第二部分）與基金公開說明書中譯本。
 (二) 境外基金係依外國法令募集與發行，其公開說明書、財務報告、年報及績效等相關事項，均係依該外國法令規定辦理，投資人應自行了解判斷。

壹、基本資料			
基金中英文名稱	先機環球動態債券基金 Jupiter Global Fixed Income Fund (基金之配息來源可能為本金)	成立日期	2002 年 4 月 17 日
基金發行機構	先機環球基金	基金型態	開放式公司型
基金註冊地	愛爾蘭	基金種類	債券型
基金管理機構	木星資產管理(歐洲)有限公司	國內銷售基金級別	L 類累積股(美元)、B 類累積股(美元)、C 類累積股(美元)、L 類避險累積股(澳幣)、L 類收益股(美元、美元穩定配息)、B 類收益股(美元)、C 類收益股(美元)、C2 類收益股(美元穩定配息)、L 類避險收益股(澳幣、澳幣穩定配息、南非幣、南非幣穩定配息)、C2 類避險收益股(澳幣穩定配息、南非幣穩定配息)
基金管理機構註冊地	愛爾蘭	計價幣別	美元
總代理人	富盛證券投資顧問股份有限公司	基金規模	299.1 佰萬美元 (2025.12.31)
基金保管機構	The Bank of New York Mellon SA/NV, Dublin Branch	國人投資比重	49.51% (2025.12.31)
基金總分銷機構	木星投資管理有限公司、Jupiter Asset Management International SA	其他相關機構	投資管理公司：木星資產管理有限公司 行政管理機構、註冊與過戶代理人：BNY Mellon Fund Services (Ireland) Designated Activity Company
收益分配	L 類收益股(美元)、L 類收益股(美元穩定配息)、L 類避險收益股(澳幣)、L 類避險收益股(澳幣穩定配息)、L 類避險收益股(南非幣)、L 類避險收益股(南非幣穩定配息)、B 類收益股(美元)、C 類收益股(美元)、C2 類收益股(美元穩定配息)、C2 類避險收益股(澳幣穩定配息)、C2 類避險收益股(南非幣穩定配息)一月配息；其餘級別均不配息	基金保證機構	無；本基金非保證型基金
績效指標 benchmark	Bloomberg Barclays Global Aggregate Index (USD Hedged)	保證相關重要資訊	無；本基金非保證型基金

貳、基金投資標的與策略 (簡介)

一、投資標的：

本基金主要投資標的為各種期限之固定收益證券組合。本基金是一檔全球型基金，其投資範圍不會侷限或集中於任何特定地區或市場。本基金至多得將其資產之 20% 投資於評等低於穆迪 Baa 等級或低於標準普爾 BBB 等級，但至少於買入當時具有穆迪或標準普爾 B 級評等之固定收益證券(或如未經給予評等，但經投資管理公司認定與前述評級相當者)。本基金至少 80% 的資產將投資於在經濟合作發展組織(OECD)受規管市場上市、買賣或交易的證券。本基金最高可將其資產淨值之 15% 透過債券通等方式投資中國銀行間債券市場。

二、投資策略：

本基金之目標係配合保本及審慎的投資管理，以追求最大的完全回報。本基金得將其至少三分之二之基金資產分散投資於前述主要標的。

(詳細內容請參閱公開說明書本基金增補文件中「投資目標與政策」一節說明)

參、投資本基金之主要風險

- 本基金之特有風險包括債務證券風險、不動產抵押貸款債權擔保及資產擔保證券風險、利率風險、信用

風險、流動性風險、衍生性商品風險、貨幣風險、交易對手風險、投資風險、以資本支付費用與支出一資本侵蝕風險、與中國銀行間債券市場及債券通有關之風險(如流動性與波動性風險、結算與交割風險、法規風險及匯兌風險等)，以及與應急可轉換債券有關之風險等。

- 本基金無法擔保其績效將產生報酬。於某些狀況下，本基金有可能無法產生報酬且損失投資之金額。
 - 與應急可轉換債券有關之風險：本基金得投資於應急可轉換債券，該等投資可能會受到監管部門干預及/或與法定資本水位降至預先規定水位有關之特定觸發事件之影響。此係與傳統債券不同之風險，可能會導致其被轉換為公司股份，或喪失部分或全部價值。
 - 本基金可能以資本支付費用與支出，其資本可能因此發生減損。
 - 有關投資本基金可能涉及之風險，請詳閱公開說明書「風險因素」及本基金增補文件中之「風險因素」等節，尤其是與前揭風險有關之說明。
 - 本基金係以外幣計價，投資人須承擔取得收益分配或買回價金時轉換回新臺幣可能產生之匯率風險。若轉換當時之新臺幣兌換外幣匯率相較於原始投資日之匯率升值時，投資人將承受匯兌損失。
 - 本基金未受存款保險、保險安定基金或其他相關保障機制之保障，投資人須自負盈虧。本基金投資最大可能損失為全部本金。
 - 本基金為債券型基金，主要投資於全球投資等級債券。本基金過去五年波動度 5~10%，但依歐盟 UCITS 規範制定之「綜合風險與回報指標」(SRRI)，落於 SRRI 4 分類。綜合評估本基金主要投資風險及投資策略、投資區域與組合，及本基金之 SRRI 分類等項因素後，判斷本基金之風險報酬等級為 RR2*。
- *風險報酬等級係總代理人參酌中華民國證券投資信託暨顧問商業同業公會「基金風險報酬等級分類標準」(由低風險至高風險區分為「RR1、RR2、RR3、RR4、RR5」五個風險報酬等級)編製。RR 係計算過去 5 年基金淨值波動度標準差，以標準差區間予以分類等級。惟，RR 等級分類係基於一般市場狀況反映市場價格波動風險，無法涵蓋所有基金風險(如：基金計價幣別匯率風險、投資標的產業風險、信用風險、利率風險、流動性風險等)，不宜作為投資唯一評估依據。投資人應充分評估基金的投資風險，相關資料(如年化標準差、Alpha、Beta 及 Sharp 值等)可至中華民國證券投資信託暨顧問商業同業公會網站之「基金績效及評估指標查詢專區」(https://www.sitca.org.tw/index_pc.aspx)查詢。

肆、本基金適合之投資人屬性分析

本基金為債券型基金，主要投資於全球之投資等級債券，適合採取長期投資部署並準備好接受較低度至中度波動性之投資人。

伍、基金運用狀況

一、基金淨資產組成：

1. 依投資類別：

主權債	53.2%	共同基金	1.9%
公司債	38.8%	政府相關債券	0.3%
政府債券期貨	23.4%	遠期外匯合約	-1.9%
資產證券化/擔保債券	2.2%	現金	-18.0%

3. 依投資標的信評：

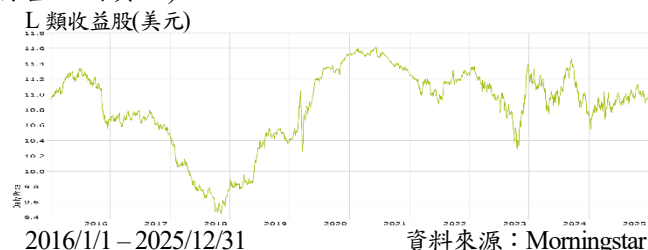
AAA	11.6%	BBB	30.2%
AA	20.8%	BB 或以下	17.8%
A	11.4%	其他現金或約當現金	8.2%

資料日期：2025 年 12 月 31 日

2. 依投資國家或區域：

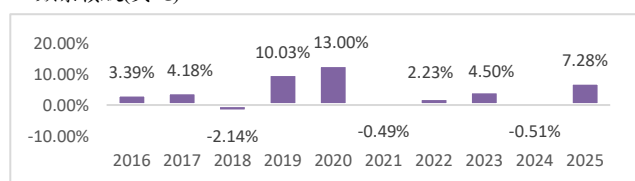
英國	33.3%
美國	14.1%
澳洲	8.4%
義大利	6.2%
巴西	5.3%
墨西哥	4.3%
波蘭	4.1%
紐西蘭	3.3%
西班牙	2.3%
盧森堡	2.1%
其他	14.9%

二、最近十年度基金淨值走勢圖：(僅列示主要銷售級別 L 類累積股(美元)(不配息)及 L 類收益股(美元)(配息)，投資人得向總代理人要求提供未揭示之在臺銷售級別資訊)

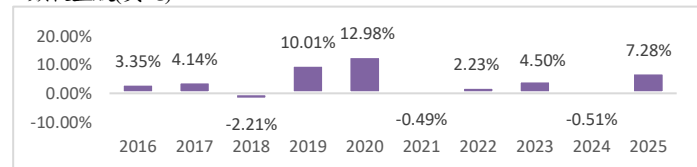


三、最近十年度各年度基金報酬率：(僅列示主要銷售級別 L 類累積股(美元)(不配息)及 L 類收益股(美元)(配息)，投資人得向總代理人要求提供未揭示之在臺銷售級別資訊)

L 類累積股(美元)



L 類收益股(美元)



- 註：
1. 年度基金報酬率：指本基金淨資產價值，以 1~12 月完整曆年期間計算，加計收益分配後之累計報酬率。
 2. 收益分配均假設再投資於本基金。
- 資料來源：Morningstar

四、基金累計報酬率：(僅列示主要銷售級別 L 類累積股(美元)(不配息)及 L 類收益股(美元)(配息)，投資人得向總代理人要求提供未揭示之在臺銷售級別資訊)

L 類累積股(美元)(不配息)							資料日期：2025 年 12 月 31 日
期 間	最近三個月	最近六個月	最近一年	最近三年	最近五年	最近十年	基金級別成立日(2002 年 4 月 17 日)起算至資料日期日止
累計報酬率	1.00%	2.22%	7.28%	11.54%	13.46%	48.69%	180.25%

L 類收益股(美元)(配息)							資料日期：2025 年 12 月 31 日
期 間	最近三個月	最近六個月	最近一年	最近三年	最近五年	最近十年	基金級別成立日(2007 年 1 月 16 日)起算至資料日期日止
累計報酬率	1.00%	2.22%	7.28%	11.54%	13.46%	48.43%	123.86%

- 註：
 1. 累計報酬率：指至資料日期日止，本基金淨資產價值最近三個月、六個月、一年、三年、五年、十年及自基金成立日起算，加計收益分配之累計報酬率。
 2. 收益分配均假設再投資於本基金。

五、最近十年度各年度每受益權單位收益分配之金額/幣別：(在臺銷售之所有分配收益級別分別列示)

年度	2016	2017	2018	2019	2020	2021	2022	2023	2024	2025
收益分配金額(單位：元/每受益權單位)										
L 類收益股(美元)	0.64983878	0.59422078	0.48294416	0.31268078	0.22932802	0.18417747	0.24694804	0.42378815	0.52980500	N/A
L 類收益股(美元穩定配息)	N/A	N/A	0.01178200	0.49737069	0.49317445	0.42154768	0.37019476	0.51822576	0.68222500	N/A
L 類收益股(澳幣)	N/A	N/A	N/A	N/A	N/A	N/A	N/A	N/A	N/A	N/A
L 類收益股(澳幣穩定配息)	N/A	N/A	N/A	N/A	0.24575803	0.41716194	0.39237916	0.42157647	0.60123800	N/A
L 類收益股(南非幣)	N/A	N/A	N/A	N/A	N/A	N/A	N/A	N/A	N/A	N/A
L 類收益股(南非幣穩定配息)	N/A	0.92746472	0.92143911	0.86121312	0.80390859	0.70261024	0.66289157	0.77127624	0.90626400	N/A
B 類收益股(美元)	0.59960779	0.54078199	0.43469855	0.27866993	0.20212636	0.16075274	0.21323506	0.36222255	0.44860300	N/A
C 類收益股(美元)	0.58128897	0.52293625	0.41843414	0.26692834	0.19259584	0.15242991	0.20110316	0.33987927	0.41895600	N/A
C2 類收益股(美元穩定配息)	N/A	0.47908024	0.43869975	0.44798493	0.43926670	0.37166913	0.32305827	0.44740810	0.58355500	N/A
C2 類收益股(澳幣穩定配息)	N/A	0.46467524	0.43364650	0.37123290	0.36851015	0.34277049	0.28460122	0.36053431	0.50936700	N/A
C2 類收益股(南非幣穩定配息)	N/A	0.92329859	0.91314858	0.85622551	0.79099013	0.68198599	0.63711587	0.73380385	0.85356700	N/A

註：由於基金公司尚未提供 2025 年度之收益分配資料，故目前尚無相關資訊可供揭露。

六、最近五年度各年度基金之費用率：(在臺銷售之所有級別分別列示)

年度	2021	2022	2023	2024	2025
L 類累積股(美元)	1.20%	1.19%	1.19%	1.27%	N/A
L 類收益股(美元)	1.20%	1.19%	1.19%	1.27%	N/A
L 類收益股(美元穩定配息)	1.20%	1.19%	1.19%	1.27%	N/A
L 類收益股(澳幣)	N/A	1.20%	N/A	1.26%	N/A
L 類收益股(澳幣穩定配息)	N/A	N/A	N/A	N/A	N/A
L 類收益股(南非幣)	N/A	N/A	N/A	N/A	N/A
L 類收益股(南非幣穩定配息)	1.26%	1.19%	1.19%	1.28%	N/A
B 類累積股(美元)	2.20%	2.20%	2.20%	2.96%	N/A
B 類收益股(美元)	2.20%	2.21%	2.21%	2.97%	N/A
C 類累積股(美元)	2.70%	2.69%	2.69%	2.77%	N/A
C 類收益股(美元)	2.70%	2.71%	2.71%	2.77%	N/A
C2 類收益股(美元穩定配息)	2.21%	2.20%	2.20%	2.28%	N/A
C2 類收益股(澳幣穩定配息)	2.26%	2.20%	2.20%	2.30%	N/A
C2 類收益股(南非幣穩定配息)	2.26%	2.21%	2.21%	2.30%	N/A

- 註：
 1. 費用率：指由基金資產負擔之費用占平均基金淨資產價值之比率。(如：交易直接成本—手續費、交易稅；會計帳列之費用—經理費、保管費、保證費及其他費用等)。
 2. 由於基金公司尚未提供 2025 年度之費用率資料，故目前尚無相關資訊可供揭露。

七、基金前十大投資標的及占基金淨資產價值之比率

投資標的名稱	比重%	投資標的名稱	比重%
Uk Conv Gilt 4.5% 07/03/35	6.8%	Treasury Note 4% 15/02/34	3.3%
United Kingdom Gilt 4.625% 31/01/34	5.5%	Mexico (United Mexican States) (Go 8.5% 18/11/38	2.6%
Italy (Republic Of) 3.65% 01/08/35	4.8%	New Zealand (Government Of) 4.5% 15/05/35	2.4%
Treasury Note 4.625% 15/02/35	4.2%	Prime Healthcare Services Inc 9.375% 01/09/29	2.4%
Poland (Republic Of) 6% 25/10/33	4.1%	Australia (Commonwealth Of) 3.75% 21/04/37	2.2%

陸、投資人應負擔費用之項目及其計算方式

項目	計算方式或金額																
經理費	每年基金各級別資產淨值之 1.00%(L 級別.B 級別.C 級別.C2 級別)。																
保管費	最高為每年基金資產淨值的 0.0045%加計增值稅(如有)。																
申購手續費及遞延銷售手續費	<p>首次申購費：L 級別的首次申購費最高為每股資產淨值之 5.00%；C 級別的首次申購費最高為每股資產淨值之 1.00%；C2 級別的首次申購費最高為每股資產淨值之 0.50%(目前實務未收取)；B 級別：無。</p> <p>遞延銷售手續費：B 級別、C 級別及 C2 級別於買回時可能須支付遞延銷售手續費(CDSC)，其適用費率(按已付申購價格之百分比計算)則依持有之期間而不同，請見下表：</p> <table><tr><th>購買期間(年)</th><th>B 級別</th><th>C 級別</th><th>C2 級別</th></tr><tr><td>0-1 年</td><td>4.00%</td><td>1.00%</td><td>2.00%</td></tr><tr><td>1-2 年</td><td>3.00%</td><td>無</td><td>1.00%</td></tr><tr><td>2-3 年</td><td>2.00%</td><td>無</td><td>無</td></tr></table>	購買期間(年)	B 級別	C 級別	C2 級別	0-1 年	4.00%	1.00%	2.00%	1-2 年	3.00%	無	1.00%	2-3 年	2.00%	無	無
購買期間(年)	B 級別	C 級別	C2 級別														
0-1 年	4.00%	1.00%	2.00%														
1-2 年	3.00%	無	1.00%														
2-3 年	2.00%	無	無														

	<table><tr><td>3-4 年</td><td>1.00%</td><td>無</td><td>無</td></tr><tr><td>4 年以上</td><td>無</td><td>無</td><td>無</td></tr></table> <p>*投資人請注意：B 級別、C2 級別及 C 級別之遞延銷售手續費雖可遞延收取，惟每年仍需支付最高分別為 1% (B 級別、C2 級別)或 1.50%(C 級別)的分銷費(詳下述有關分銷費之說明)，可能造成實際負擔費用增加。分銷費已反映於每日基金淨值中，投資人無須額外支付。</p>	3-4 年	1.00%	無	無	4 年以上	無	無	無
3-4 年	1.00%	無	無						
4 年以上	無	無	無						
買回費	無。								
轉換費	目前無，但基金公司董事有權於日後收取最高相當於轉換股份資產淨值 2.5%之轉換費。								
短線交易買回費用	無。								
反稀釋費用	無。稀釋調整之實施請參閱第二部分「玖、其他經主管機關規定之事項」之「稀釋調整」。								
其他費用(如買回收件手續費、分銷費用、召開受益人會議或股東會費用、績效費)	行政管理費：每月支付，費率最高為每年基金資產淨值之 0.0056%。 分銷費：B 級別、C2 級別及 C 級別須支付分銷費，其適用費率最高分別為每年各該級別平均資產淨值的 1% (B 級別、C2 級別) 或 1.5% (C 級別)；L 級別：無。								

柒、受益人應負擔租稅之項目及其計算

中華民國境內稅負

(一) 投資人取得境外基金之收益分配、及申請買回/轉讓受益憑證之所得屬海外所得，投資人應檢視是否應依所得基本稅額條例第 12 條規定課徵基本稅額(又稱最低稅負制)。

(二) 投資人申請買回/轉讓受益憑證、或於境外基金解散時，無須繳納證券交易稅。

境外稅負

各國稅法規章均持續異動，並可能具有追溯力，投資人應參見基金公開說明書「稅賦」一節瞭解相關稅負。

捌、基金淨資產價值之公告時間及公告方式

一、公告時間：總代理人應於每營業日公告本基金之單位淨資產價值。

二、公告方式：於總代理人富盛證券投資顧問股份有限公司網站(<https://www.cgsice.com/>)或境外基金資訊觀測站(<https://www.fundclear.com.tw>)公告。

玖、公開說明書中譯本之取得及境外基金相關資訊網址

一、總代理人、銷售機構及參與證券商募集及銷售境外基金時，應交付本投資人須知及公開說明書中譯本予投資人；但境外指數股票型基金(境外 ETF)於證券交易市場進行交易者，不在此限。

二、投資人可於境外基金資訊觀測站(<https://www.fundclear.com.tw>)查詢有關境外基金之淨值、基金基本資料、財務報告、公開說明書、投資人須知、公告訊息、銷售機構及境外基金相關資訊。

拾、其他

一、B 級別股份或 C2 級別股份，將自首次申購之日起 4 年(B 級別股份)或 2 年(C2 級別股份)屆滿時，自動轉換為對應之 L 級別股份。

二、基金公司董事會擬以本基金之淨收益支付配息。此外，本基金之某些級別亦可能以資本支付配息。由於本基金目前以資本支付其費用與支出，本基金得供分配之收益實際上將為總額而非淨收益數額。總收益額一般包含利息、股息及其他投資收益並扣除預扣稅及其他適用之稅項或調整。

三、投資人可於總代理人富盛證券投資顧問股份有限公司網站(<https://www.cgsice.com/>)查詢本基金配息級別之配息組成項目表等資料。

四、本投資人須知之內容如有虛偽或隱匿之情事者，應由總代理人及負責人依法負責。

五、本基金採用『公平價格調整』及『稀釋調整』機制，相關說明請詳第二部分：一般資訊第 26 頁。

六、總代理人富盛證券投資顧問股份有限公司服務電話：(02)2728-3222

投資警語：

一、本基金經金融監督管理委員會核准或同意生效，惟不表示本基金絕無風險。境外基金管理機構以往之績效不保證基金之最低收益。

二、本基金投資涉及投資新興市場部份，因其波動性與風險程度可能較高，且其政治與經濟情勢穩定度可能低於已開發國家，也可能使資產價值受不同程度之影響。

三、基金配息率不代表基金報酬率，且過去配息率不代表未來配息率；基金淨值可能因市場因素而上下波動。基金的配息可能由基金的收益或本金中支付。任何涉及由本金支出的部份，可能導致原始投資金額減損。本基金配息前未先扣除應負擔之相關費用。

四、本基金已專案申請豁免衍生性商品之操作限制。本基金之風險值上限為基金資產淨值之 10%，可能造成基金淨值高度波動及衍生其他風險。